



ТЕРРИТОРИАЛЬНЫЙ ОРГАН  
ФЕДЕРАЛЬНОЙ СЛУЖБЫ  
ГОСУДАРСТВЕННОЙ СТАТИСТИКИ  
ПО ТАМБОВСКОЙ ОБЛАСТИ

# ЧИСЛЕННОСТЬ И ЗАРАБОТНАЯ ПЛАТА РАБОТНИКОВ ОРГАНИЗАЦИЙ

январь – февраль 2024 года

# СОДЕРЖАНИЕ

Среднесписочная численность	3
Среднемесячная заработная плата	8

1

Среднесписочная численность

# ДИНАМИКА СРЕДНЕСПИСОЧНОЙ ЧИСЛЕННОСТИ РАБОТНИКОВ КРУПНЫХ И СРЕДНИХ ОРГАНИЗАЦИЙ ТАМБОВСКОЙ ОБЛАСТИ

ТАМБОВСТАТ

ТЫСЯЧ ЧЕЛОВЕК

Февраль  
2024 года

**199,6**

в % к февралю  
2023 года

**99,8**

Январь – февраль  
2024 года

**199,4**

в % к январю –  
февралю 2023 года

**99,7**



# ДИНАМИКА СРЕДНЕСПИСОЧНОЙ ЧИСЛЕННОСТИ РАБОТНИКОВ ОРГАНИЗАЦИЙ ТАМБОВСКОЙ ОБЛАСТИ ПО ПОЛНОМУ КРУГУ

ТАМБОВСТАТ

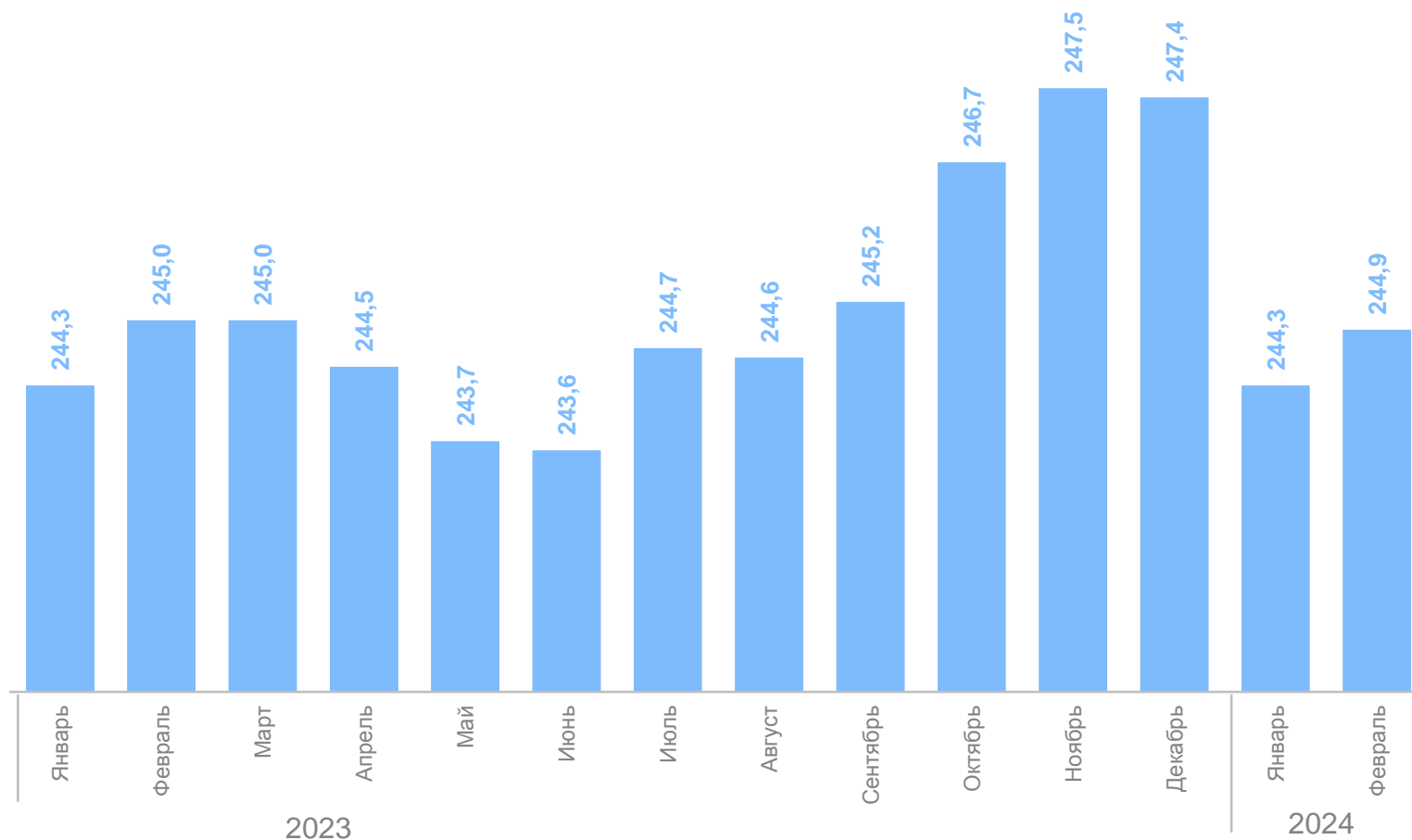
ТЫСЯЧ ЧЕЛОВЕК

Февраль  
2024 года **244,9**

в % к февралю  
2023 года **99,9**

Январь – февраль  
2024 года **244,6**

в % к январю –  
февралю 2023 года **99,9**



# ТЕМПЫ РОСТА СРЕДНЕСПИСОЧНОЙ ЧИСЛЕННОСТИ РАБОТНИКОВ ПО ВИДАМ ЭКОНОМИЧЕСКОЙ ДЕЯТЕЛЬНОСТИ\*

ТАМБОВСТАТ

январь – февраль 2024 года в % к январю – февралю 2023 года



● Понижение ● Повышение

\* По крупным и средним предприятиям.

# ТЕМПЫ РОСТА СРЕДНЕСПИСОЧНОЙ ЧИСЛЕННОСТИ РАБОТНИКОВ ПО ВИДАМ ЭКОНОМИЧЕСКОЙ ДЕЯТЕЛЬНОСТИ\*

ТАМБОВСТАТ

январь – февраль 2024 года в % к январю – февралю 2023 года

Сельское, лесное хозяйство, охота, рыболовство и рыбоводство **99,2**

Добыча полезных ископаемых **99,0**

Обрабатывающие производства **105,3**

Обеспечение электрической энергией, газом и паром; кондиционирование воздуха **98,4**

Водоснабжение; водоотведение, организация сбора и утилизации отходов, деятельность по ликвидации загрязнений **93,6**

Строительство **106,1**

Торговля оптовая и розничная; ремонт автотранспортных средств и мотоциклов **88,2**

Транспортировка и хранение **100,3**

Деятельность гостиниц и предприятий общественного питания **96,9**

Деятельность в области информации и связи **105,0**

Деятельность финансовая и страховая **97,1**

Деятельность по операциям с недвижимым имуществом **96,5**

Деятельность профессиональная, научная и техническая **104,4**

Деятельность административная и сопутствующие дополнительные услуги **103,1**

Государственное управление и обеспечение военной безопасности; социальное обеспечение **97,1**

Образование **98,6**

Деятельность в области здравоохранения и социальных услуг **105,7**

Деятельность в области культуры, спорта, организации досуга и развлечений **98,7**


Предоставление прочих видов услуг **87,3**

● Понижение ● Повышение

\* По полному кругу предприятий.

# 2

## Среднемесячная заработная плата





# ДИНАМИКА ЗАРАБОТНОЙ ПЛАТЫ РАБОТНИКОВ ТАМБОВСКОЙ ОБЛАСТИ\*

ТАМБОВСТАТ

в % к соответствующему периоду 2023 года

Среднемесячная номинальная начисленная заработная плата за февраль 2024 года, рублей

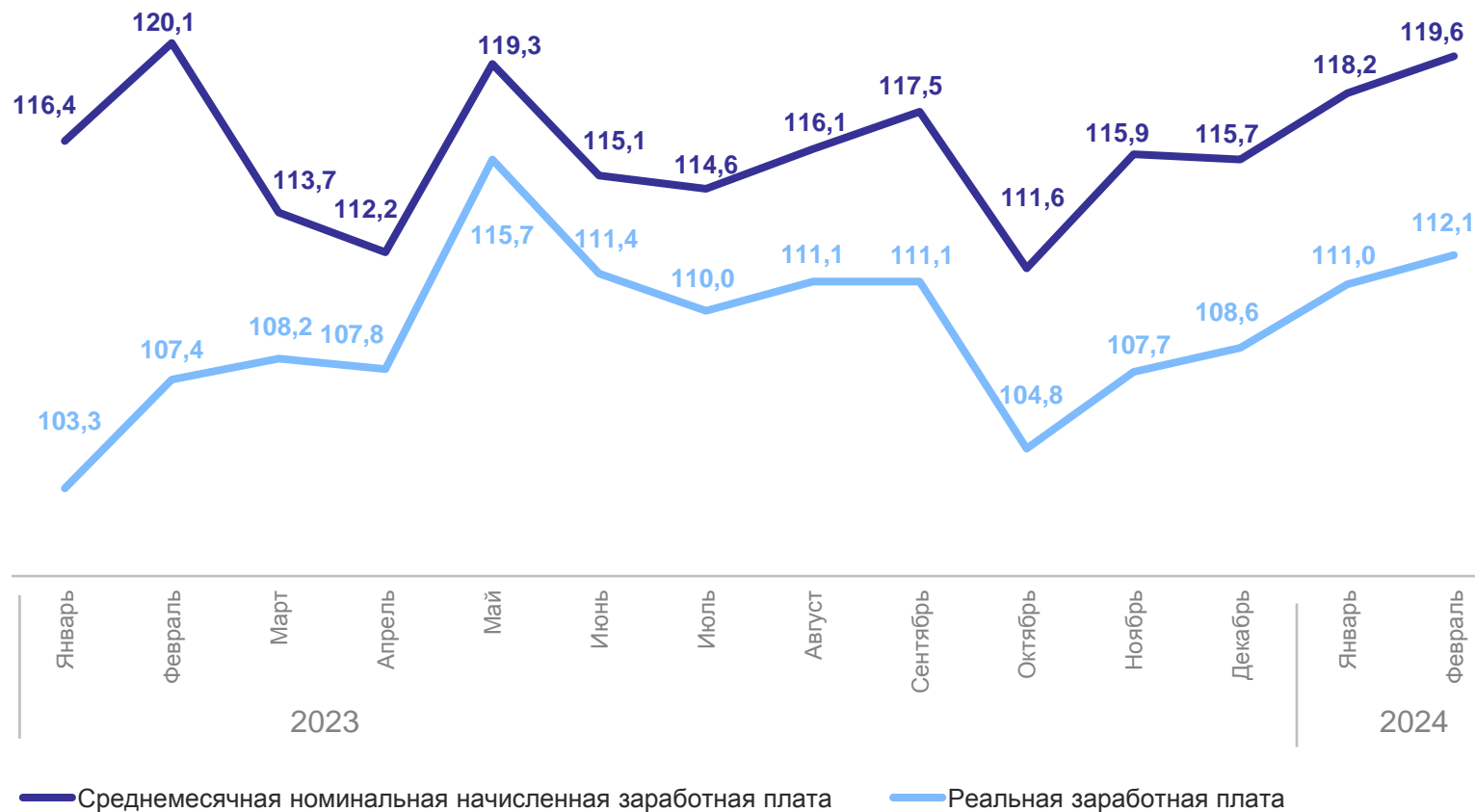
**49 860,7**

к февралю 2023 года

**119,6**

Реальная заработная плата за февраль 2024 года

**112,1**

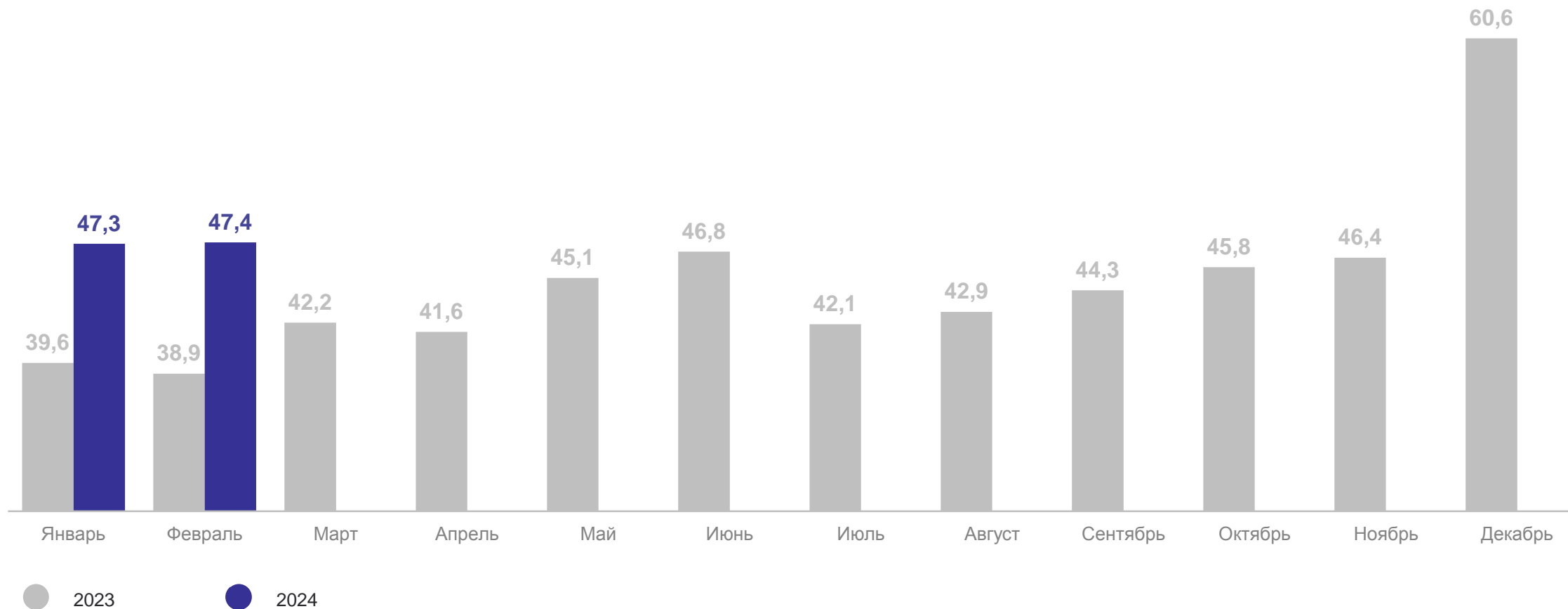


\* По крупным и средним предприятиям.

# СРЕДНЕМЕСЯЧНАЯ ЗАРАБОТНАЯ ПЛАТА РАБОТНИКОВ ТАМБОВСКОЙ ОБЛАСТИ\*

ТАМБОВСТАТ

тысяч рублей



\* По полному кругу предприятий.

# СРЕДНЕМЕСЯЧНАЯ ЗАРАБОТНАЯ ПЛАТА РАБОТНИКОВ ПО ОТДЕЛЬНЫМ ВИДАМ ЭКОНОМИЧЕСКОЙ ДЕЯТЕЛЬНОСТИ\*

ТАМБОВСТАТ

январь – февраль 2024 года в % к январю – февралю 2023 года, рублей



\* По крупным и средним предприятиям.

# ДИНАМИКА ЗАРАБОТНОЙ ПЛАТЫ РАБОТНИКОВ ТАМБОВСКОЙ ОБЛАСТИ\*

ТАМБОВСТАТ

в % к соответствующему периоду 2023 года

Среднемесячная номинальная  
начисленная заработная плата  
за февраль  
2024 года,  
рублей

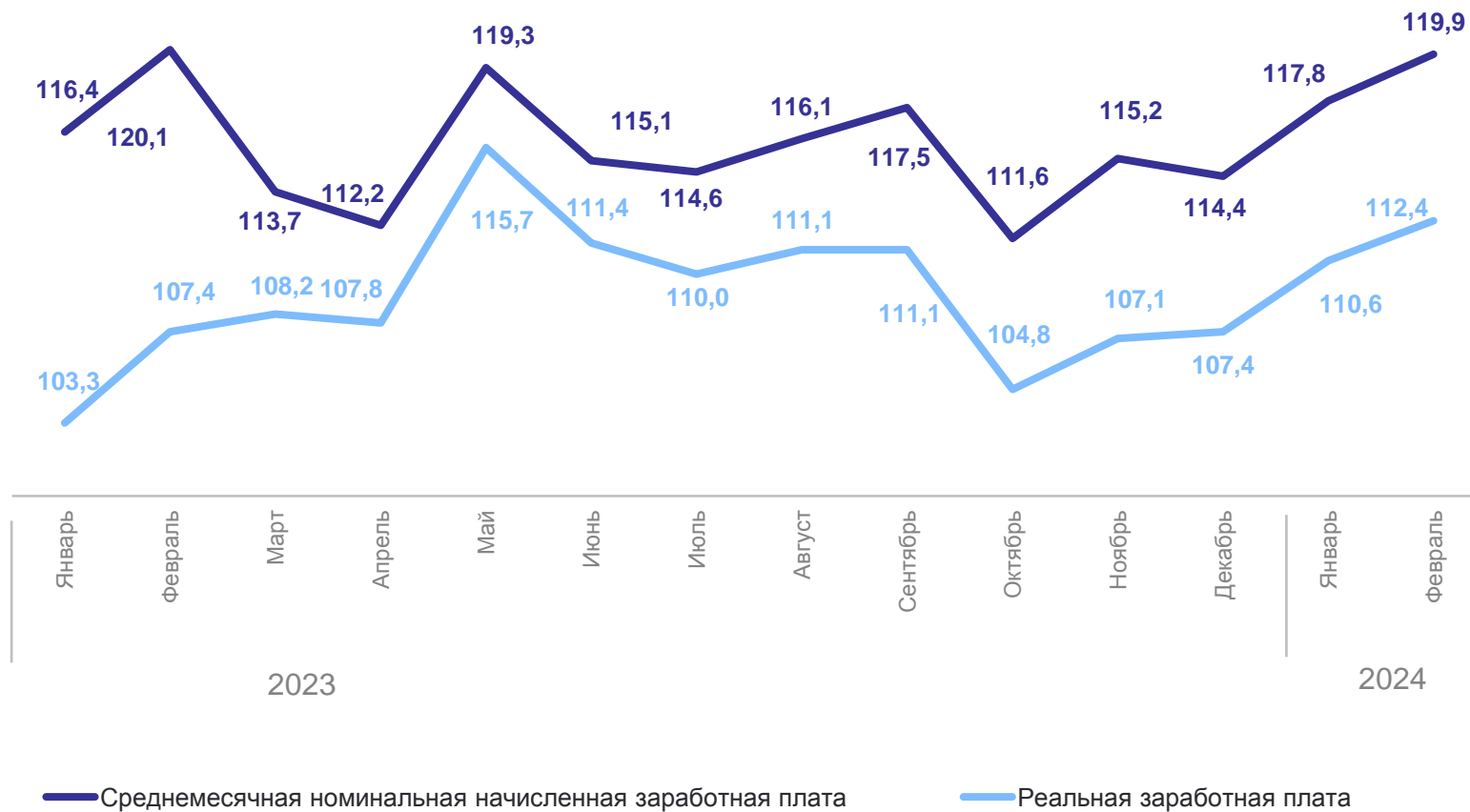
**47 351,1**

к февралю  
2023 года

**119,9**

Реальная заработная  
плата за февраль  
2024 года

**112,4**



\* По полному кругу предприятий.

# МУНИЦИПАЛЬНЫЕ ОБРАЗОВАНИЯ С НАИБОЛЬШЕЙ И НАИМЕНЬШЕЙ ЗАРАБОТНОЙ ПЛАТОЙ РАБОТНИКОВ\*

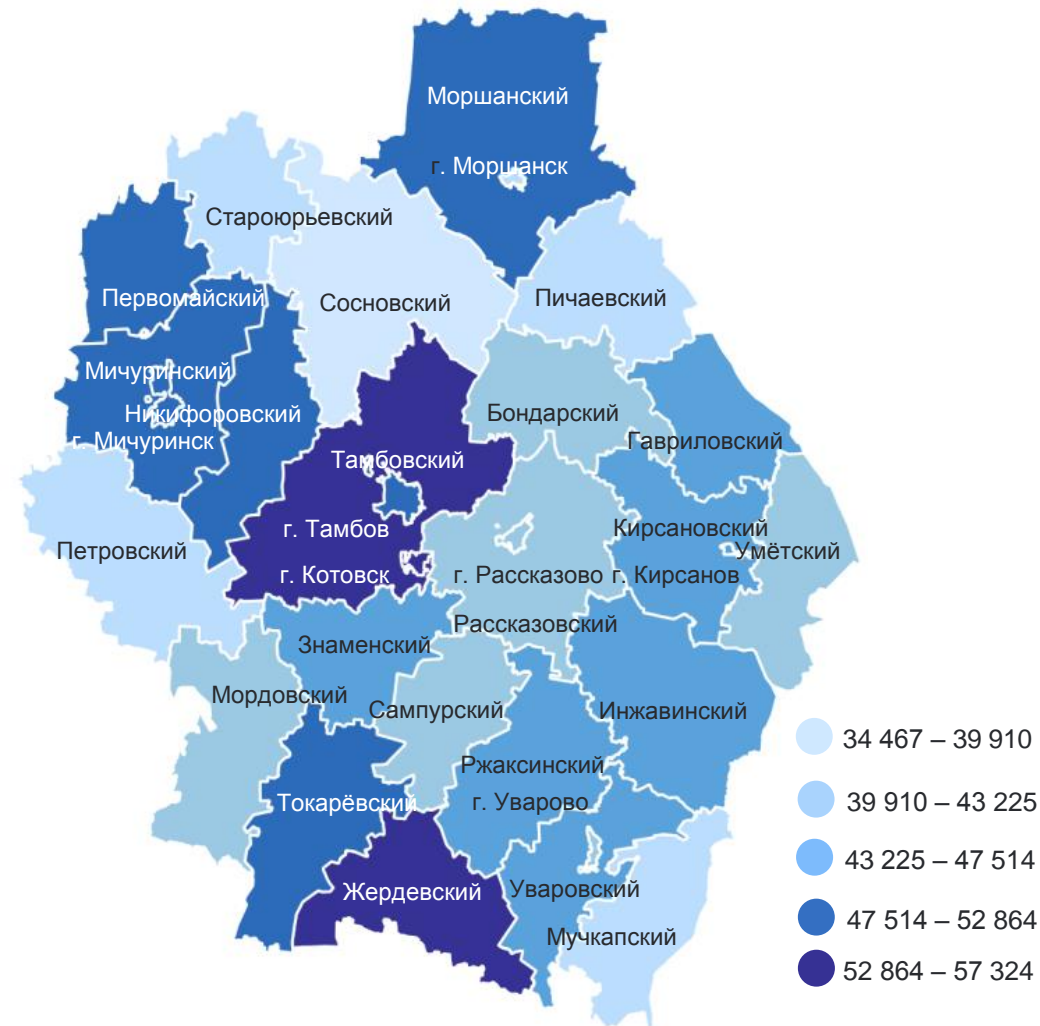
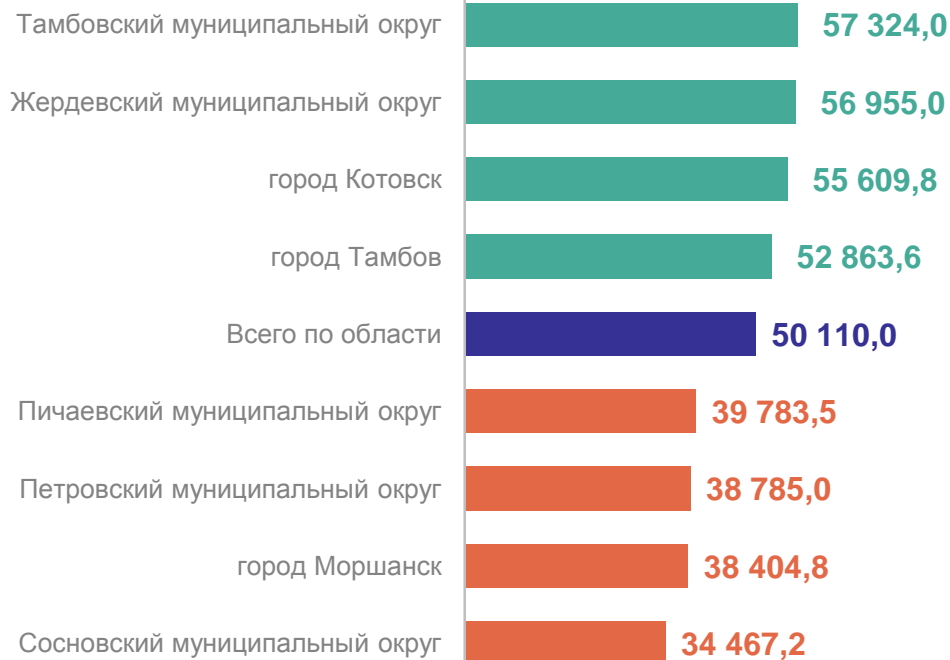
январь – февраль 2024 года, рублей

8

регионов с показателем **выше** областного значения

22

регионов с показателем **ниже** областного значения



\* По крупным и средним предприятиям.

# СРЕДНЕМЕСЯЧНАЯ РЕАЛЬНАЯ ЗАРАБОТНАЯ ПЛАТА РАБОТНИКОВ ПО ВИДАМ ЭКОНОМИЧЕСКОЙ ДЕЯТЕЛЬНОСТИ\*

ТАМБОВСТАТ

январь – февраль 2024 года в % к январю – февралю 2023 года

Сельское, лесное хозяйство, охота, рыболовство и рыбоводство **113,8**

Добыча полезных ископаемых **134,6**

Обрабатывающие производства **117,6**

Обеспечение электрической энергией, газом и паром; кондиционирование воздуха **107,2**

Водоснабжение; водоотведение, организация сбора и утилизации отходов, деятельность по ликвидации загрязнений **108,5**

Строительство **114,8**

Торговля оптовая и розничная; ремонт автотранспортных средств и мотоциклов **111,0**

Транспортировка и хранение **109,7**

Деятельность гостиниц и предприятий общественного питания **112,1**

Деятельность в области информации и связи **112,7**

Деятельность финансовая и страховая **111,4**

Деятельность по операциям с недвижимым имуществом **111,8**

Деятельность профессиональная, научная и техническая **108,4**

Деятельность административная и сопутствующие дополнительные услуги **111,3**

Государственное управление и обеспечение военной безопасности; социальное обеспечение **109,5**

Образование **106,6**

Деятельность в области здравоохранения и социальных услуг **107,9**

Деятельность в области культуры, спорта, организации досуга и развлечений **104,2**

Предоставление прочих видов услуг **108,2**

 Повышение

\* По полному кругу предприятий.